


ООО "ДИАМАНТ – М"

Схема сборки
комода «Руно-6-5»



1. Основные параметры

2.1.Длина, мм	645
2.2.высота, мм	1190
2.3.глубина, мм	455

2. Транспортировка и хранение

2.1.Мебель транспортируется всеми видами транспорта в крытых транспортных средствах, а также в контейнерах.

2.2.Изделия мебели должны храниться в крытых помещениях при температуре не ниже +2°C и относительной влажности 45-70%.

3. Правила эксплуатации

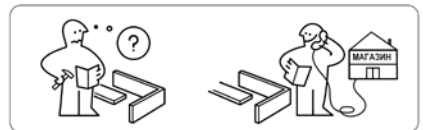
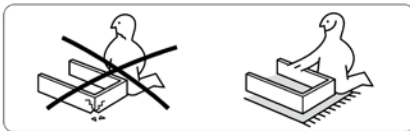

4.1.Изделие поставляется потребителю в разобранном виде. Сборку и разборку необходимо доверять только специалистам.

4.2. Не рекомендуется устанавливать мебель вблизи источников тепла, а также подвергать воздействию прямых солнечных лучей.

4.3. При уходе за изделием следует применять полироли и чистящие средства, предназначенные для мебели.

4. Сборка

3.1 Сборку рекомендуется производить с помощью 2-х человек, так как неправильная сборка может привести к опрокидыванию мебели, что может повлечь за собой ущерб или телесные повреждения.



Комплект фурнитуры

Заглушка



32 шт

Шкант 8x35



58 шт

Евро-винт 7x50



20 шт

Эксцентрик



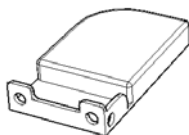
32 шт

Шток



32 шт

Замки направляющих



5 лев.+5прав.

Подкладка самокл.



4шт

Саморез 3,5x16.мет



60 шт

Саморез 4x30



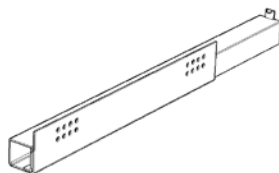
20 шт

Гвоздь 1x12



100шт

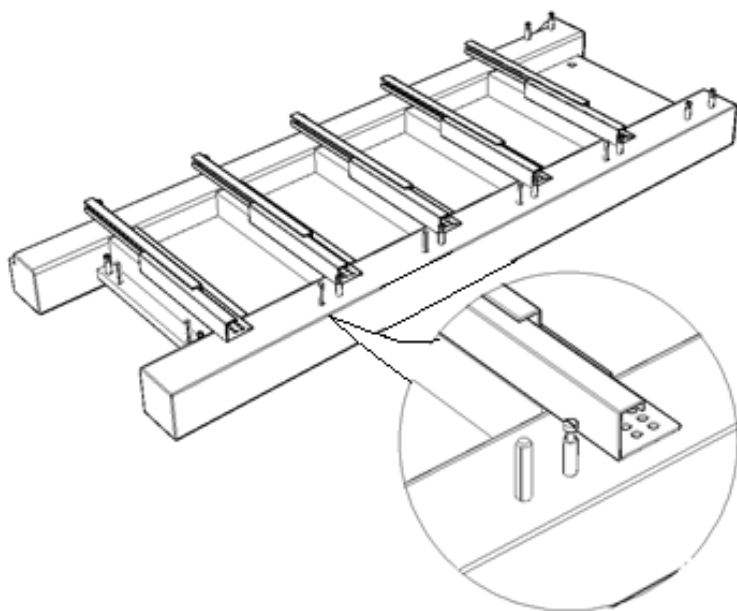
Направляющие



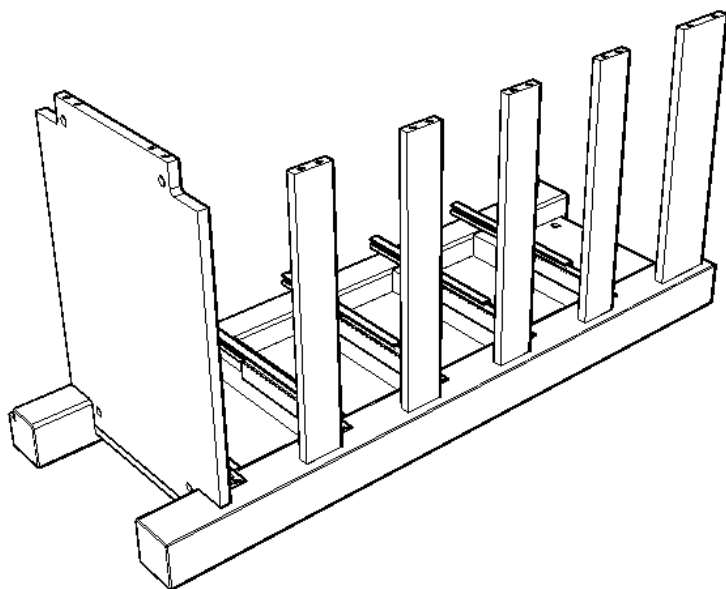
5 к-тов.

СХЕМА СБОРКИ

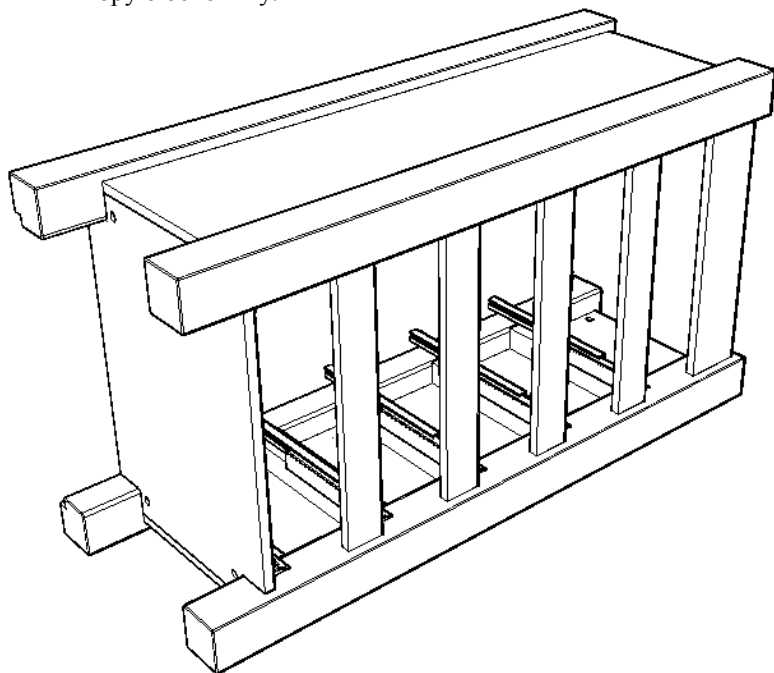
ШАГ 1. Вставить шканты и вкрутить штоки эксцентров в боковины комода.



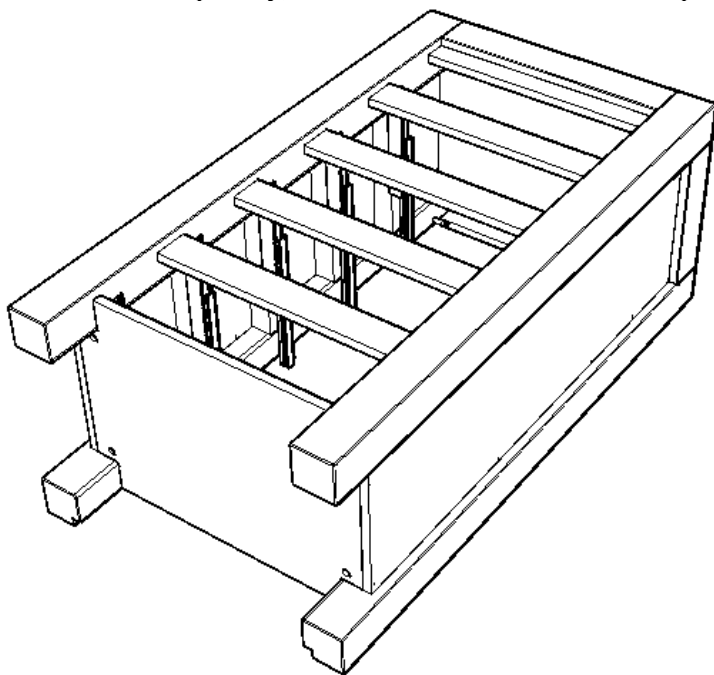
ШАГ 2. Присоединить поперечные планки и дно, к одной из боковин.



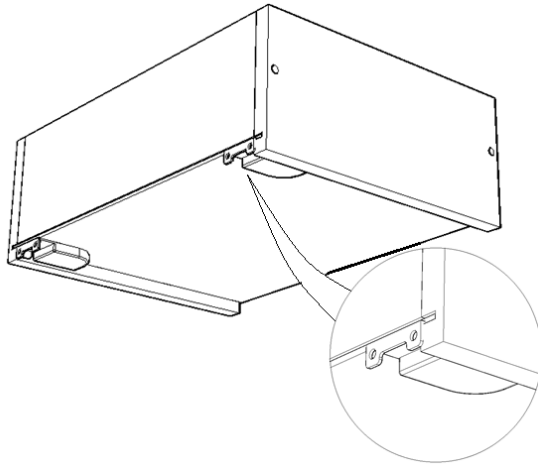
ШАГ 3 Присоединить вторую боковину.




ШАГ 4. Установить крышку, с помощью шкантов и эксцентриков.



ШАГ 5. Перевернуть комод задней стороной вверх и прикрепить заднюю стенку, предварительно проверив соответствие угла 90 градусам, путем замера диагоналей. Затем собрать ящики с помощью шкантов и евровинтов, прибить дно гвоздями и прикрепить замки направляющих саморезами 3,5x16.



ШАГ 6. Установить комод на ровную поверхность и вставить ящики.



ШАГ 7. Приклеить фасады к ящикам на двусторонний скотч и убедившись, что они установлены ровно, прикрутить саморезами 4x30.



5 Условия гарантии

5.1. Гарантийный срок эксплуатации 18 месяцев со дня передачи мебели покупателю.

5.2. Срок службы изделия 10 лет.

7.3. В случае приобретения уцененной мебели претензии по качеству и внешнему виду не принимаются.

5.4. Бесплатный гарантийный ремонт распространяется только на дефекты, возникшие по вине производителя.

5.5. претензии по внешнему виду изделия, некомплекту, а также несоответствию заказа принимаются только непосредственно при получении изделия. В дальнейшем такие претензии не принимаются, все работы осуществляются за счет покупателя.

5.6. Гарантийное обслуживание покупателей производится только по письменному заявлению, поданному по месту приобретения мебели и при условии соблюдения всех рекомендаций, приведенных в данном паспорте, при наличии документов о покупке мебели с отметкой торговой организации о дате продажи.

5.7. Бесплатный гарантийный ремонт не производится в случае:

- Истечения гарантийного срока.

- Нарушении правил транспортировки, доставки, хранения, сборки, эксплуатации и ухода за мебелью.

- Наличии следов постороннего вмешательства или ремонта.

- Внесение изменений в конструкцию кровати.

5.8. На период гарантийного ремонта и экспертизы мебель на замену не предоставляется.

5.9. Мебель надлежащего качества возврату и обмену не подлежит.

5.10. Дефектами мебели не являются:

- Незначительная разнооттеночность цвета и отличие рисунка лакокрасочного покрытия (декора).

- Мелкие волосяные трещины, потертости мебельного покрытия возникающие в местах постоянной эксплуатации.

5.11. Фабрика оставляет за собой право на модификацию изделий, улучшающую их эксплуатационные свойства, без предварительного уведомления.

6. Сведения о рекламациях гарантии изготовителя

6.1. Рекламации на изделие направлять по адресу продавца мебели.

6.2. Ремонт или замена изделия в период гарантийного срока производится при предоставлении документов о покупке мебели с отметкой торговой организации о дате продажи.
